

## Pro-Ject Juke Box E

Plug & Play-Kompaktanlage – komplett, klangstark, analog



Basierend auf dem Primary sind Gegengewicht und Tonabnehmer ebenfalls ab Werk montiert. Es muss nichts justiert werden.

Nach dem Auspacken und wenigen Handgriffen am Plattenspieler kann es nach dem Anschluss deiner Lautsprecher sofort losgehen.

Du kannst deinen CD-Spieler, Tuner oder dein TV-Gerät über die Anlage hören. Am integrierten Bluetooth®-Empfänger findet dein Handy kabellosen Anschluss.

Alles was du über die Anlage hörst, kannst du über den Ausgang Line OUT aufnehmen. Dort kann auch ein Kopfhörerverstärker angeschlossen werden.

Am Ausgang Phono OUT kannst du den Plattenspieler an einen externen Phono-Vorverstärker anschließen.

Die vier Anschlüsse rechts sind für die Lautsprecher vorgesehen.

Links von diesen Anschlüssen wird die Bluetooth®-Antenne montiert.



Mit der Fernbedienung regelst du die Lautstärke und schaltest die Eingänge um. Das Display zeigt die eingestellte Lautstärke und den angewählte Eingang.

### Technische Daten

Montierter Tonabnehmer:	<b>Juke Box E:</b> Ortofon OM 5E / <b>Juke Box S2:</b> Pro-Ject Pick it 25A
Ausgangsspannung Tonabnehmer:	4mV
Abschlusswiderstand Tonabnehmer:	47kOhm (Phono MM)
Geschwindigkeitsumschaltung:	33 und 45 U/min manuell
Verstärkerleistung:	2x 50W an 4 Ohm
Oberflächen:	<b>Juke Box E:</b> glänzend rot, schwarz und weiß
Oberflächen:	<b>Juke Box S2:</b> Walnuss- und Eukalyptus-Furnier seidenmatt lackiert
Maße B x H x T:	Haube geschlossen 415 x 118 x 334mm, geöffnet 415 x 365 x 410mm

Für die **Juke Box E** ist ein optional ein Plattenteller aus satinierem Acryl erhältlich. Serie bei **Juke Box S2**

Irrtum und technische Änderungen vorbehalten  
Geringe Farbtonabweichung ist abbildungstechnisch bedingt

## Pro-Ject Juke Box S2

Plug & Play-Kompaktanlage






Basierend auf der Juke Box E ist die Juke Box S2 mit einem höherwertigeren Tonabnehmer mit Silberspulen, dem Pro-Ject Pick it 25A, bestückt.

Der für die Juke Box S optional erhältliche Plattenteller aus satiniertem Acryl, ist bei der Juke Box S2 serienmäßig. Zusammen mit den edlen Holzfurnieren gibt er dem Gerät eine zeitlose Eleganz.

Ein in der Lautstärke geregelter Hochpegelausgang ermöglicht den Anschluss eines Aktiv-Subwoofers.

### *Life is analog!*

Juke Box E und Juke Box E Hifi-Set (umseitig)



Choose your style and colour your life!  
Zu haben in piano schwarz, piano weiß und piano rot

Juke Box S2 und Juke Box E Stereo-Set (umseitig)



Zu haben in seidenmatt lackiertem Walnuss und Eukalyptus Furnier

Geringe Farbtonabweichung ist abbildungstechnisch bedingt

## Juke Box E Hifi-Set & Juke Box S2 Stereo-Set

Spielfertige Plug & Play-Kompaktanlagen mit Lautsprecher und Kabeln



Es gibt einige All-in-One-Systeme mit integriertem Plattenspieler auf dem Markt, denen eins gemeinsam ist: Die im Gehäuse verbauten Lautsprecher haben zu wenig Abstand zueinander, um ein überzeugendes Stereo-Erlebnis zu bieten. Zudem verhindern Vibrationen, die durch die Schallabstrahlung der im Gehäuse integrierten Lautsprecher verursacht werden, eine saubere Abtastung der Schallplattenrinne durch den Tonabnehmer. Sehr oft kann auch die Auflagekraft für den Tonabnehmer nicht eingestellt werden. Mit zu hoher Auflagekraft gespielt, nimmt die wertvolle Schallplatte schnell Schaden.

Darüber hinaus sind die meisten dieser Geräte von mechanisch minderer Machart, obwohl sie mit bekannten, klangvollen Markennamen oder wichtig klingenden technischen Daten zu überzeugen versuchen.

Nur ein mechanisch solider Spieler, dessen Tonarm den Tonabnehmer exakt und plattenschonend führen kann, führt zu einem befriedigenden Ergebnis.

Gepaart mit einem standfesten Verstärker und zwei guten Lautsprechern stellt sich – bei richtiger Aufstellung der Lautsprecher – dieses nicht mit Worten zu beschreibende Live-Gefühl ein. Wie, wenn man dabei ist!

**Lieferumfang Juke Box E Hifi-Set:** Juke Box E, ein Paar Speaker Box 5.

**Lieferumfang Juke Box S2 Stereo-Set:** Juke Box S2, ein Paar Speaker Box 5 S2 und acht Damp it Gerätefüße von Pro-Ject.

**Beide Sets:** 2x 3 Meter Connect it LS Lautsprecherkabel von Pro-Ject. Die Kabel sind mit Bananensteckern konfektioniert.



*Lautsprecherständer, Rack und Schallplatten nicht im Lieferumfang!*

## Juke Box E Hifi-Set & Juke Box S2 Stereo-Set



Richtige Aufstellung der Lautsprecher: was heißt das? Um ein emotional berührendes Stereo-Erlebnis sicherzustellen, genügt es nicht, die Musik über zwei Kanäle wiederzugeben.

Vielmehr muss die Wiedergabe über zwei Lautsprecher, welche sich im richtigen Abstand zueinander und in ausreichender Entfernung zum Hörer befinden, erfolgen. Zudem sollen sich beim Hören die Hochtöner beider Lautsprecher ungefähr auf Höhe der Ohren befinden.

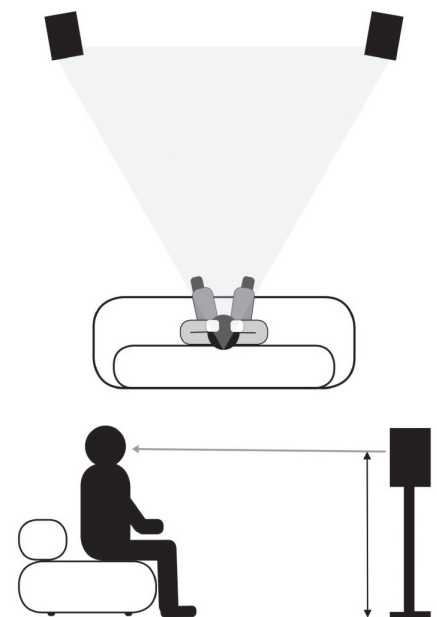
Für die Aufstellung im „Stereo-Dreieck“ ist die 2:3-Regel anzuwenden. Sind die Lautsprecher z.B. zwei Meter voneinander entfernt, ist der beste Hörabstand in ca. drei Metern Entfernung.

Vom Hörplatz aus kann das System bequem über die beiliegende Fernbedienung gesteuert werden.

Sollen die Lautsprecher in einem Regal Platz finden, müssen beide Lautsprecher auf gleicher Höhe, um die 70cm sind ideal, aufgestellt werden.

Ist kein Regal in passender Höhe vorhanden, sollten die Lautsprecher auf ein Paar Lautsprecherständer in entsprechender Höhe gestellt werden.

Leichtes Eindrehen der Lautsprecher zum Hörer hin garantiert eine bessere Darstellung des musikalischen Geschehens.



Irrtum und technische Änderungen vorbehalten  
 Geringe Farbtonabweichung ist abbildungstechnisch bedingt